

Jehličková tiskárna

Všeobecně

Obsluha tohoto přístroje a konfigurace veškerých důležitých provozních parametrů je zajišťována prostřednictvím 8 tlačítek. 24-místná bodová matrice slouží k zobrazení a kontrole naměřených hodnot a parametrů. Nastavený jazyk obsluhy se objeví při výtisku a na bodové matici prostřednictvím LED.

Technické údaje

Analogové vstupy (vstupy lze konfigurovat, jsou galvanicky oddělené)	8 vstupů – 0/4...20 mA
Minimální měřené napětí	0,5 mA
Měřicí rozsah počátek/konec	nastavitelný po krocích po 0,1 mA
Doba měření	< 4 s
Zaznamenávání	- křivky naměřených hodnot - tisk textu
Tisk textu	priority a tiskový režim jsou dány předem - hodiny a datum - stupnice měřicích kanálů - čísla kanálů - přepínání rychlosti posuvu papíru - počátek a konec zaznamenávání - text: síť ZAP a VYP - zkušební výtisk k přezkoušení tiskárny a výtisk pro účely servisu
Napájecí napětí	110...240 V / 48...63 Hz
Max. příkon	35 VA
Elektrická přípojka	na zadní straně nad šroubovými svorkami
Průřez vodičů	2 x 1,5 mm ² s koncovými dutinkami žil
EMV (elektromagnetická snesitelnost)	EN 50 081-1, EN 50 082-2, doporučení NAMUR NE21
Bezpečnostní určení	dle EN 61 010
Těleso	vestavěné, dle DIN 43700, z pozinkovaného plechu, resp. těleso pro montáž na zeď
Rozměr čelního rámečku (vestavěné těleso)	144 x 144 mm
Výřez v ovládacím panelu	138 ^{+1,0} mm x 138 ^{+1,0} mm
Hloubka vestavení	227 mm včetně zastrčených šroubových svorek
Okolní teplota	0...+50°C
Vliv okolní teploty	0,2 % / 10 K
Skladovací teplota	-20...+70°C (bez tiskové hlavy) -20...+55°C (s tiskovou hlavou)
Poloha při použití	NL 90 630, DIN 16 257 (svíslá)
Krytí	IP 54 na čelní straně IP 20 na zadní straně
Hmotnost	cca 3,5 kg

Jehličková tiskárna

Systém tisku

Pohon

Reakční citlivost

Reprodukovatelnost

Tiskové barvy

Posuv papíru

Záznamový papír

krokový motor

≤0,2%, vztaženo na 100 mm šířky tisku

≤0,25%, vztaženo na 100 mm šířky tisku

fialová, červená, černá, zelená, modrá, hnědá

programovatelný ve stupních 0, 5, 10, 20,

60, 120, 240, 300, 360, 600, 720 mm/h

v rolích nebo skládaný dle DIN 16 320

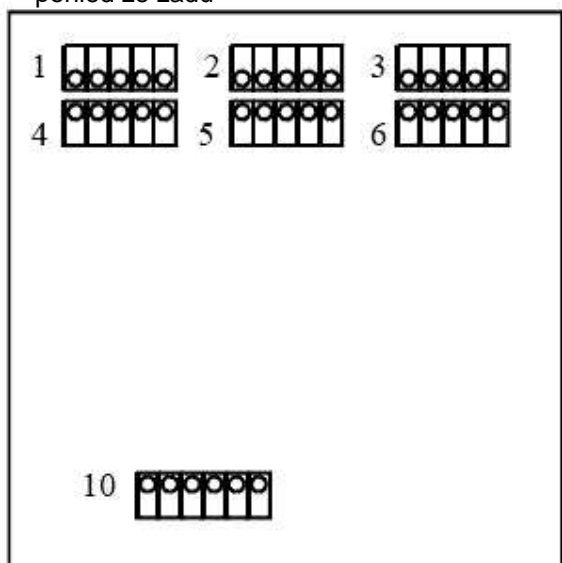
- role papíru: 16 m nebo 32 m

- skládaný papír: 16 m

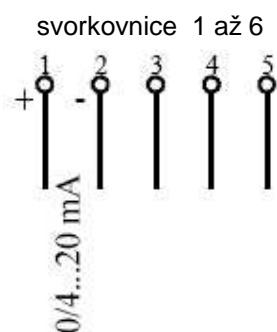
provedení	obj.číslo
6-kanálová jehličková tiskárna pro montáž do spínací skříně	44500101
6-kanálová jehličková tiskárna k instalaci na zeď	44500102

Připojovací schéma

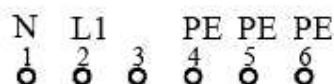
pohled ze zadu



osazení přípojek na svorkovnici



svorkovnice 10



Montážní rozměry

